

PİYASA YORUMU

ARAŞTIRMA

 **HALKYATIRIM**

halkyatirim.com.tr | 444 42 55

Makro verilerin etkisinde satıcılı seyir etkili oldu

Dün piyasalarda neler oldu?

ABD'de açıklanan makroekonomik verilerin etkisiyle satıcılı seyir etkili oldu. ABD'de açıklanan ADP Özel Sektör İstihdam verisi Aralık'ta 150 bin artış beklentisine kıyasla 235 bin olarak açıklandı. Beklentinin üzerindeki veri istihdam piyasalarındaki güçlenmenin devam ettiğini gösterdi. Ücret artışlarında da Aralık ayında %7,3'lük bir artış seyredildi. Haftalık işsizlik başvuruları ise 225.000 medyan beklentinin altında 204.000 olarak gerçekleşti. Devam eden işsizlik başvuruları ise 1,72 milyon beklentiye kıyasla 1,69 milyon olarak gerçekleşti.

S&P 500 endeksi %1,16 değer kaybederek 3.808,10 seviyesinden seansı sonlandırdı. S&P 500 endeksinde değer kazanan tek sektör %1,99 ile enerji olurken; en çok değer kaybeden sektörler %2,89 ile emlak, %2,22 ile altyapı ve %1,96 ile bilişim teknolojileri oldu. Dow Jones endeksi %1,02 değer kaybederken Nasdaq ise %1,47 değer kaybetti. Dow Jones endeksinde en çok değer kazanan sektörler %1,80 ile enerji, %1,11 ile ham madde ve %0,38 ile iletişim servisleri olurken en çok değer kaybeden sektörler ise %1,64 ile bilişim teknolojileri, %1,36 ile tüketim ve %1,12 ile sağlık oldu.

Reuters'ın yayımlamış olduğu habere göre, Bed Bath & Beyond iflas düşen satış rakamları ve azalan nakit sorunları sebebi ile iflas da dahil olmak üzere opsiyonlarını değerlendirdiği yer aldı. Şirket seansı %29,88'lük bir kayıpla 1,69 seviyesinden tamamladı. Ayrıca Bloomberg'in yayımladığı habere göre Western Digital şirketi Japon Kioxia şirketi ile birleşme görüşmelerine tekrar başlanacağı bilgisini verdi. Haber ile birlikte Western Digital şirketleri %6,6 kazanımla seansı tamamladı.

Avrupa borsalarında ise ABD'den gelen istihdam verilerinin etkisiyle İngiltere hariç düşüşle kapandı. Almanya'da DAX 30 endeksi %0,38 düşerek 14.436,31 puana, Fransa'da CAC 40 endeksi %0,22 değer kaybıyla 6.761,50 puana geriledi. İngiltere'de FTSE 100 endeksi ise %0,64 artarak 7.633,45 puana yükseldi.

Faiz beklentilerine hassasiyeti yüksek olan 2 yıllık tahvil faizleri %4,45 seviyesine yükselirken, 10 yıllık tahvil faizleri de %3,71 seviyesinde yatay seyir izledi. VIX endeksi ise 0,45 puan yükselişle 22,46 seviyesinde gerçekleşti.

Bugün ne bekliyoruz?

Asya tarafında, Çin'de Kovid-19 vaka sayıları başlıca risk unsuru olmaya devam etse de, Çin hükümetinin ekonomiyi desteklemeye devam edeceğine yönelik beklentiler pay piyasalarını destekliyor.

Bu sabah Asya borsalarının karışık seyir etkili, ABD vadeli endeks kontratlarında ise hafif pozitif seyir izleniyor.

Asya piyasalarında Kospî'de %0,97 pozitif seyir görülürken, Hang Seng endeksinde %1,62, Nifty 50 endeksi %0,50 düşüş görülüyor.

Bugün Fed'in yakından izlemiş olduğu istihdam raporu takip edilecek. Yaklaşık son dört aylık süreçte 250 - 300 bandında artış kaydeden TDI verisinin Cuma günü TSI 16:30'da açıklanacak Aralık'ta 200 bin olarak gerçekleşmesi ile yılın en düşük artışına işaret etmesi beklenirken, işsizlik oranının %3,7'de aynı kalması bekleniyor. Kasım ayında Tarım Dışı İstihdam (TDI) 200 bin olan beklentilerin ve Ekim ayının üzerinde 263 bin artış gösterirken, ortalama saatlik kazançlar aylık bazda %0,60 oranında artışla yıllık bazda %4,6 olan beklentilerin oldukça üzerinde %5,1'e yükseliş kaydetmişti.

Ayrıca ABD ISM Hizmet PMI verisi takibimizde olacak. Verinin Aralık ayında 55,0 seviyesinde gerçekleşmesi öngörülüyor. Veri bir önceki ay 56,5 seviyesinde gerçekleşmişti.

Euro Bölgesi'nde ise enflasyon verisi açıklanacak. Euro Bölgesinde Aralık ayı aylık TÜFE verisinin %0,1 azalış yönünde gerçekleşmesi bekleniyor. Böylece yıllık TÜFE'nin %9,6 seviyesine ulaşması öngörülüyor.

Gelecek gündemde neler var?

Pazartesi günü makro veriler tarafında Euro Bölgesi İşsizlik Oranı ve Sentix Güven Endeksi takip edilecek. Perşembe günü ise ABD ve Çin Aralık ayı enflasyon verisi piyasaların izleyeceği veriler arasında olacak. ABD Aralık ayı enflasyonunun aylık bazda değişim gerçekleşmesi beklenmezken, yıllık enflasyonun %7,1'den %6,6'ya gerilemesi bekleniyor.

6.01.2023

ABD Piyasaları

Değişimler	Kapanış	Günlük değ.	Haftalık değ.	Aylık değ.	Yıllık değ.
Dow Jones	33,269.8	▲ 0.40%	▲ 1.20%	▼ -0.98%	▲ 0.15%
Nasdaq	10,458.8	▲ 0.69%	▲ 2.40%	▼ -4.56%	▼ -0.18%
S&P 500 Vadeli*	3,874.5	▲ 0.74%	▲ 1.76%	▼ -1.58%	▲ 0.07%

Avrupa Piyasaları

Değişimler	Kapanış	Günlük değ.	Haftalık değ.	Aylık değ.	Yıllık değ.
Dax	14,436.3	▼ -0.38%	▲ 2.59%	▲ 1.23%	▲ 2.59%
FTSE 100	7,585.2	▲ 0.41%	▲ 0.96%	▲ 1.28%	▲ 0.96%
MSCI Europe	1,767.4	▲ 1.87%	▲ 0.83%	▲ 0.98%	▲ 0.83%

Asya Piyasaları ve Asya GOÜ Piyasaları

Değişimler	Kapanış	Günlük değ.	Haftalık değ.	Aylık değ.	Yıllık değ.
Shanghai Bileşik*	3,123.5	▲ 0.22%	▲ 1.62%	▼ -2.38%	▲ 1.62%
Kospi	2,264.7	▲ 0.38%	▲ 1.26%	▼ -4.96%	▲ 1.26%
Hong Kong*	20,793.1	▲ 3.22%	▲ 5.33%	▲ 10.51%	▲ 5.33%
S&P BSE Sensex - Hindistan	60,353.3	▼ -0.28%	▼ -1.28%	▼ -3.30%	▼ -1.28%
IDX Composite - Endonezya	6,653.8	▼ -2.34%	▼ -3.01%	▼ -2.42%	▼ -3.01%
TAIEX - Tayvan	14,199.1	▼ -0.18%	▲ 0.81%	▼ -2.95%	▲ 0.81%
MSCI GOU Asya	532.9	▲ 1.51%	▲ 3.77%	▲ 3.39%	▲ 3.77%

Diğer Gelişmekte Olan Ülke Piyasaları

Değişimler	Kapanış	Günlük değ.	Haftalık değ.	Aylık değ.	Yıllık değ.
BIST 100 - Türkiye	5,116.4	▼ -7.37%	▼ -6.58%	▲ 5.99%	▼ -6.58%
MOEX - Rusya	2,156.7	▼ -0.54%	▲ 0.45%	▼ -1.65%	▲ 0.45%
WIG - Polonya	59,854.8	▲ 0.17%	▲ 3.85%	▲ 6.91%	▲ 3.85%
Prag SE - Prag	1,242.3	▲ 0.92%	▲ 3.07%	▲ 5.49%	▲ 3.01%
S&P/BMV IPC - Meksika	50,805.2	▲ 2.26%	▲ 2.60%	▲ 0.16%	▲ 2.60%
Merval - Arjantin	209,646.0	▲ 4.27%	▲ 3.50%	▲ 22.47%	▲ 5.16%
Tel Aviv 35 - İsrail	1,790.0	▼ -0.26%	▼ -0.38%	▼ -2.02%	▼ -0.38%
Tedavul All - Suudi Arabistan	10,531.8	▼ 0.00%	▲ 0.51%	▲ 3.40%	▲ 0.51%
FTSE/JSE All - Endonezya	74,567.6	▲ 0.18%	▲ 1.32%	▲ 0.75%	▲ 1.32%
DFM General - Birleşik Arap Emirlikleri	3,316.6	▲ 0.02%	▼ -0.82%	▼ -0.67%	▼ -0.37%

*Haftalık değişim, önceki haftanın son işlem günü; aylık değişim, önceki ayın son işlem günü; yıllık değişim ise yılın son işlem gününe göre değişimi ifade eder.



BIST 100 endeksin güne tepki alımlarıyla başlayabileceğini ancak gün genelinde satış baskısının tekrar oluşabileceğini düşünüyoruz

Dün piyasalarda neler oldu?

BIST 100 endeksi, 5.555,99 puan ile temkinli alıcılı başlangıç yaptığı günde, açılışın ardından satışların arttığını takip ettik. Yaşanan sert satış dalgasına bağlı olarak kapanışa yakın endekse bağlı devre kesici sistemi devreye girdi. Endeks kapanışını %7,02 kayıpla gün içi gördüğü en düşük seviye olan 5.135,90 puandan gerçekleştirdi. BIST 100 endeksinin toplam işlem hacmi 119,8 milyar TL seviyesinde gerçekleşti. Bankacılık endeksi %8,45, sanayi endeksi %6,49 değer kaybetti.

Bugün ne bekliyoruz?

Dün yaşanan sert düşüş sonrası BIST 100 endeksin güne tepki alımlarıyla başlayabileceğini ancak gün genelinde satış baskısının tekrar oluşabileceğini düşünüyoruz.

Yurt içinde bugün 14:30'da Aralık ayı Nakit Bütçe Dengesi takip edilecek.

Gelecek gündemde neler var?

Salı günü sanayi üretimi, Çarşamba günü ise ödemeler dengesi verisi takip edilecek. Kasım ayı sanayi üretiminde piyasa beklentisi yıllık tahmini %0,1 artış yönünde oldu. Kasım ayı Ödemeler Dengesi verisinde ise piyasa beklentisi -3.8 milyar dolar seviyesinde bekleniyor.

BIST Verileri			
Endeksler	BIST 100	BIST Banka	BIST Sınai
Kapanış	5,116.4	4,533.2	8,211.9
Günlük Değ.	▼ -7.37%	▼ -9.20%	▼ -6.79%
Haftalık Değ.	▼ -6.58%	▼ -10.73%	▼ -6.92%
Yıllık Değ.	▼ -7.13%	▼ -9.84%	▼ -7.78%
Hacim (milyar TL)	123.7	14.9	62.3
Günlük Değ.	▼ -1.02%	▼ -7.83%	▲ 5.96%
3 Aylık Ortalama Hacim (milyar TL)	102.1	18.5	45.2
Günlük Değ. - 3 Aylık Ort.	▲ 21.12%	▼ -19.41%	▲ 37.99%

*Haftalık değişim, önceki haftanın son işlem günü; yıllık değişim ise yılın son işlem gününe göre değişimi ifade eder.

Türkiye Kapanışının Ardından Piyasalar			
	Türkiye Kapanışı	Türkiye Açılışı Öncesi	Değişim
\$/TL	18.7704	18.7683	▼ -0.01%
€/€	1.0543	1.0514	▼ -0.28%
\$/¥	133.79	133.92	▲ 0.10%
Altın	1,832.8	1,836.8	▲ 0.22%
Nasdaq*	10,814.3	10,794.1	▼ -0.19%

*Türkiye Açılışı Öncesi için belirtilen rakamlar, bir önceki günün kapanış verileridir.

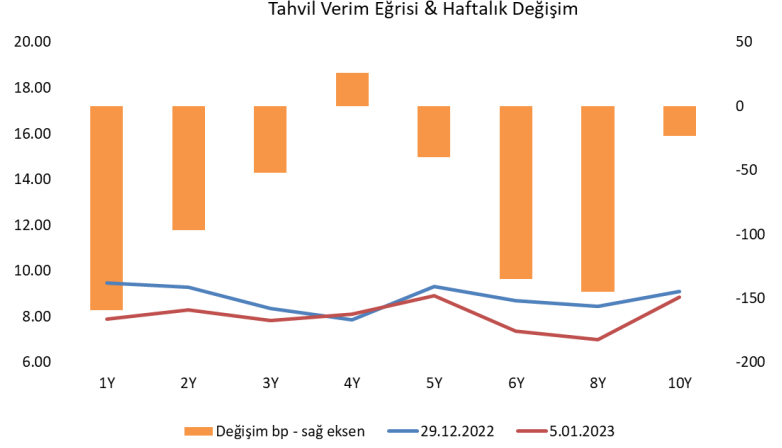
Türkiye - Ülke Risk Primleri (CDS)					
Değişimler	05/01/23	Günlük değ.	Haftalık değ.	Aylık değ.	Yıllık değ.
Türkiye 2 Yıllık	456.9	● 4.34%	● 2.87%	● 0.7%	● -24.3%
Türkiye 5 Yıllık	524.9	● 3.83%	● 3.13%	● 1.2%	● -8.3%
Türkiye 10 Yıllık	498.5	● 4.25%	● 3.47%	● 2.0%	● -13.0%

Tahvil ve Döviz Piyasasında Fiyatlamalar

ABD'de ADP özel sektör istihdam verisinin beklentilerden çok daha iyi gelmesi ve FED üyesi George'un şahin açıklamaları ile ABD Dolar'ı para birimlerine karşı değer kazandı. Dolar Endeksi 105 seviyesine yükselirken, Euro/Dolar paritesi 1,0540 seviyesine geriledi. Aynı tema ile küresel tahvillerde de satışlar artarken, ABD 10 yıllık tahvil faizi 8 bp artışla %3,77, Almanya 10 yıllık tahvil faizi 6 bp artışla %2,32, seviyesinden işlem gördü. Türkiye Hazine eurobondlarında da satıcı seyrizlenirken 2033 vadeli eurobond faizi 10 bp artışla %8,87'ye yükseldi. Yurt içi tahvil piyasasında sabit getirili tahvillerde alıcılı seyriz, işlemlerin yoğunlaştığı 2025 vadeli TÜFE'ye endeksli tahvilde ise satışlar izlendi. BİST Kesin Alım Satım Pazarı işlem hacmi 5,7 milyar TL'ye yükselirken, 2 yıl vadeli gösterge tahvil bileşik faizi 6 bp azalışla %9,30, 10 yıl vadeli gösterge tahvil faizi ise 10 bp azalışla %8,57 seviyesinden günü tamamladı.

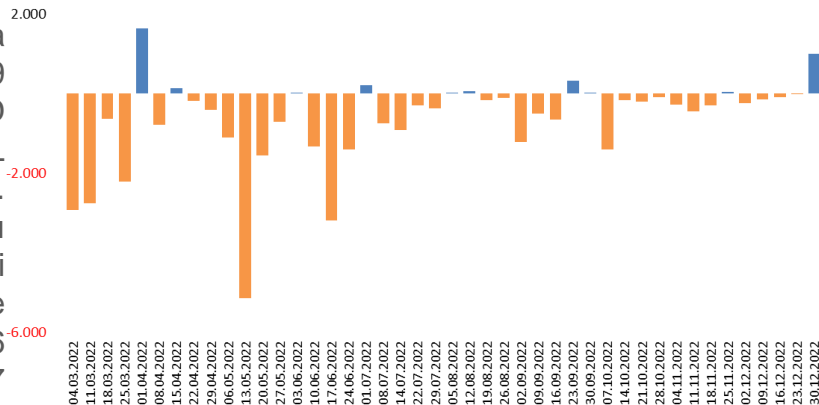
TL likidite tarafında TCMB 30 milyar TL'lik haftalık repo dönüşünü 85 milyar TL olarak yenilerken, APİ ile haftalık repo fonlama tutarı 205 milyar TL'ye yükseldi. Aynı gün valörlü swap işlemlerinden 5,1 milyar TL ilave fonlama sağladı. Diğer yandan BİST kotasyon repodan gecelik vadede 8,5 milyar TL fonlama sağladı TLREF oranı ise %9,69 ile politika faizinin üstünde oluştu.

TCMB verilerine göre 30 Aralık ile biten haftada DİBS stoku 244,30 milyar TL artışla 1,919 trilyon TL nominal olurken, aynı hafta YD yerleşiklerin DİBS stoku ise 1,00 milyar TL artışla 17,66 milyar TL seviyesine yükseldi. Böylece YD yerleşiklerin DİBS stoku içindeki payı %0,92'ye yükselmiş oldu. Diğer yandan, yurt içi yerleşiklerin döviz mevduatlarında parite etkisinden arındırılmış olarak toplamda 3,06 milyar \$ azalış izlenirken, gerçek kişilerde 637 milyon \$ ve tüzel kişilerde ise 2,4 milyar \$ azalış görüldü.



Dönem	Eylül 22	Ekim 22	Kasım 22	Aralık 22	05.01.23
Dönem Sonu TLREF Endeksi	1627.43	1642.72	1657.22	1671.17	1672.72
Aylık Ortalama	12.90%	11.77%	10.67%	9.56%	8.44%
PPK Toplantı Tarihi	19.01.2023 Perşembe	Günlük TLREF Oranı			9.70%

Yurt Dışı Yerleşik DİBS Stoku Haftalık Değişimi (Nominal / Milyon TL)



Yurt İçi Haberler

Cumhurbaşkanımız Sayın Recep Tayyip Erdoğan, Ukrayna Devlet Başkanı Volodimir Zelenski ile telefon görüşmesi gerçekleştirdi. Cumhurbaşkanlığı İletişim Başkanlığından yapılan açıklamaya göre görüşmede, Türkiye'nin Ukrayna'ya insani yardım ve enerji konusunda sağladığı destek ile tahlil koridorundaki gelişmeler ele alındı.

Hazine ve Maliye Bakanlığı, 1 Ocak 2023 tarihinden geçerli olmak üzere yeni kıdem tazminatı tavanını 17 bin 904,62 TL olarak açıkladı.

Millî Eğitim Bakanlığı, Özel Öğretim Kurumları Yönetmeliğinin 53 üncü maddesinin birinci fıkrasında yer alan "bir önceki yılın ortalama (Y.İ-ÜFE+TÜFE)/2 oranına en fazla % 5 oranında artış yapılarak belirlenir" ibaresini "yapılacak artış oranı, yılsonu TÜFE oranı dikkate alınarak Bakanlıkça belirlenen oranı aşmayacak şekilde tespit edilir" şeklinde değiştirdi.

Yurt içi pazarda otomobil ve hafif ticari araç satışları Aralık ayında yıllık bazda %85,1 artışla 115.220 adet seviyesinde gerçekleşti. Aralık ayında binek araç pazarı %99,2'lik yükselişle 86.774 adet, hafif ticari araç pazarında ise güçlü performansın Aralık ayında da devam ederek yıllık bazda %52,2 yükselişle 28.446 adet seviyesinde gerçekleştiğini izliyoruz. Tüm yıla baktığımızda yurt içi otomobil ve hafif ticari araç satışları önceki yıla göre %6,2 artışla 783.283 seviyesine yükseldi. Binek araç satışları ise 592.660 satış adeti ile %5,5 yükseldi. Yıl genelinde güçlü seyrini sürdüren hafif ticari araç segmenti ise, 2022 yılında %8,6 artış göstererek 190.623 adet hafif ticari araç satışı gerçekleşti. Aralık ayında gerçekleşen 115.220 adet seviyesinde gerçekleşen toplam satış rakamı hem 2022 yılının en yüksek satış rakamı hem de 2017 Aralık ayında gerçekleşen 136.240 adet araç satışı sonrası görülen en yüksek aylık satış rakamı olarak kayıtlara geçti.

Yurt Dışı Haberler

ABD'de özel sektör istihdamı Aralık'ta 235 bin arttı. Bloomberg anketine katılan ekonomistler istihdamın 150 bin artmasını öngörüyordu. ABD şirketleri, küçük ve orta ölçekli işletmelerin etkisiyle Aralık ayında beklenenden daha fazla istihdam sağladı ve ücret artışını destekleyen güçlü işgücü talebine işaret etti. ADP Araştırma Enstitüsü'nün Stanford Digital Economy Lab ile işbirliğiyle yayımladığı verilere göre, özel sektör istihdamı geçen ay 235 bin arttı. Bloomberg anketine katılan ekonomistler istihdamın 150 bin artmasını bekliyordu. Diğer taraftan, revizyonla birlikte Kasım özel sektör istihdamı 182 bin olarak açıklandı.

Rusya Devlet Başkanı Putin, Ortodoksların Noel dönemi nedeniyle Ukrayna'da geçici ateşkes uygulanması talimatı verdi.

Stellantis'in CEO'su Carlos Tavares, elektrikli araçlar için yüksek fiyatların araç piyasalarının pandemi öncesi seviyelere göre daralmasına neden olması durumunda daha fazla otomobil fabrikasının kapanacağını bildirdi. Las Vegas'ta düzenlenen CES teknoloji ticaret fuarında konuşan Tavares, çip arzı toparlanırken otomobil üreticilerinin fiyatlandırma gücünü kaybetme riskiyle karşı karşıya kalacağını söyledi. Danışmanlık şirketi Deloitte tarafından yapılan bir ankete göre, daha fazla ABD tüketicisi elektrikli bir araç satın almak istiyor ancak artan fiyatlardan endişe duyuyor.

Japonya'da reel ücretleri Kasım ayında bir önceki yıla göre %3,8 düştü. Resmi verilere göre, COVID kaynaklı durgunluktan yavaş toparlanmayı yansıtan resmi verilere göre, nominal yıllık ücret artışı Kasım ayında önemli ölçüde yavaşladı.

Şirket Haberleri

Kontrolmatik (KONTR, Pozitif): Şirket tarafından dün Borsa İstanbul'da pay başına 135,5 TL – 145,00 TL (ağırlıklı ortalama 144,07 TL) fiyat aralığından toplam 55.454 TL (55.454 Adet) nominal değerli KONTR payları geri alındı. Bu işlemlerle birlikte, 05.01.2023 tarihi itibarıyla geri alınan payların toplam nominal değeri 254.173 TL (254.173 Adet) olup, bu payların sermayeye oranı %0,12709'a ulaştı.

Hisse Verileri		Piyasa Çarpanları	
Hisse Kodu	KONTR	F/K	107,5
Cari Fiyat (TL)	137,00	FD/FAVÖK	96,9
52H En Yüksek (TL)	229,90	FD/Satışlar	25,1
52H En Düşük (TL)	13,32	PD/DD	58,1
Piyasa Değeri (mn TL)	27.400,0	Relatif Performans	
Piyasa Değeri (mn USD)	1.463,7	S1H	-4,2%
Halka Açıklık Oranı (%)	39%	S1A	-5,6%
Endeks Payı (BIST100)	0,8%	S3A	41,6%
Temettü Verimi	0,0%	S1Y	756,7%
3A Hacim (mn TL)	894,4	YB	-6,3%

İmaş Makina (IMASM, Nötr): Şirketin 07.12.2022 tarihinde duyurduğu üzere; enerji depolama çözümleri geliştirmek, üretim ve satış faaliyetlerinde bulunmak üzere Hedef Girişim Sermaye Ortaklığı A.Ş. ile birlikte Norm Yeşil Enerji Anonim Şirketi unvanlı şirket kurulmasına, 50.000.000.-TL sermaye ile kurulacak şirkette 40.000.000.-TL ile (%80 oranında) pay sahibi olmak üzere girişim yatırımı yapılmasına karar verilmişti. Geline aşamada Norm Yeşil Enerji Anonim Şirketi'nde taahhüt edilen 40.000.000.-TL'nin sermayenin %25'ine tekabül eden 10.000.000.-TL sermaye ödemesi ve İstanbul Ticaret Siciline kuruluş başvurusu yapıldı.

Hisse Verileri		Piyasa Çarpanları	
Hisse Kodu	IMASM	F/K	80,6
Cari Fiyat (TL)	261,80	FD/FAVÖK	119,3
52H En Yüksek (TL)	302,50	FD/Satışlar	18,5
52H En Düşük (TL)	16,50	PD/DD	19,7
Piyasa Değeri (mn TL)	9.686,6	Relatif Performans	
Piyasa Değeri (mn USD)	517,5	S1H	17,0%
Halka Açıklık Oranı (%)	27%	S1A	15,9%
Endeks Payı (BIST100)	0,0%	S3A	202,2%
Temettü Verimi	0,0%	S1Y	1331,5%
3A Hacim (mn TL)	32,1	YB	16,2%

Skor Kart: Şirketler ile ilgili Skor Kart'lara [buradan](#) ulaşabilirsiniz. Hisse senedine ilişkin güncel piyasa verilerinin yanı sıra, şirketin son 16 çeyreğine ilişkin önemli rasyo ve finansal verilerinin sunulduğu bir data setidir. Skor Kart ile bilanço dönemlerini takip edebilir, şirket bilançoları dahil tüm finansal verilere ulaşabilir ve güvenli yatırımın avantajlarından faydalanabilirsiniz.

Şirket Haberleri

Medical Park (MPARK, Pozitif): Şirket tarafından dün Borsa İstanbul'da pay başına 84,40 TL – 91,10 TL (ağırlıklı ortalama 87,71 TL) fiyat aralığından toplam 95.000 TL nominal değerli MPARK payları geri alındı. Bu işlemlerle birlikte, 05.01.2023 tarihi itibarıyla geri alınan payların toplam nominal değeri 7.545.000 TL olup, bu payların sermayeye oranı %3,6268'e ulaştı.

Hisse Verileri		Piyasa Çarpanları	
Hisse Kodu	MPARK	F/K	15,5
Cari Fiyat (TL)	86,50	FD/FAVÖK	9,8
52H En Yüksek (TL)	92,80	FD/Satışlar	2,2
52H En Düşük (TL)	28,02	PD/DD	12,1
Piyasa Değeri (mn TL)	17.995,2	Relatif Performans	
Piyasa Değeri (mn USD)	961,3	S1H	2,7%
Halka Açıklık Oranı (%)	35%	S1A	9,9%
Endeks Payı (BIST100)	0,0%	S3A	18,2%
Temettü Verimi	0,0%	S1Y	27,7%
3A Hacim (mn TL)	67,9	YB	3,0%

Sabancı Holding (SAHOL, Pozitif): Şirket tarafından dün Borsa İstanbul'da pay başına 42,56 TL – 44,48 TL (ağırlıklı ortalama 43,61 TL) fiyat aralığından toplam 1.000.000 TL nominal değerli SAHOL payları geri alındı. Bu işlemlerle birlikte, 05.01.2023 tarihi itibarıyla geri alınan payların toplam nominal değeri 38.294.340 TL olup, bu payların sermayeye oranı %1,8768'e ulaştı.

Hisse Verileri		Piyasa Çarpanları	
Hisse Kodu	SAHOL	F/K	2,7
Cari Fiyat (TL)	42,10	FD/FAVÖK	2,0
52H En Yüksek (TL)	46,42	FD/Satışlar	2,4
52H En Düşük (TL)	13,47	PD/DD	1,1
Piyasa Değeri (mn TL)	85.901,0	Relatif Performans	
Piyasa Değeri (mn USD)	4.588,9	S1H	2,2%
Halka Açıklık Oranı (%)	49%	S1A	1,1%
Endeks Payı (BIST100)	3,3%	S3A	3,3%
Temettü Verimi	1,6%	S1Y	54,6%
3A Hacim (mn TL)	2.354,4	YB	0,5%

Skor Kart: Şirketler ile ilgili Skor Kart'lara [buradan](#) ulaşabilirsiniz. Hisse senedine ilişkin güncel piyasa verilerinin yanı sıra, şirketin son 16 çeyreğine ilişkin önemli rasyo ve finansal verilerinin sunulduğu bir data setidir. Skor Kart ile bilanço dönemlerini takip edebilir, şirket bilançoları dahil tüm finansal verilere ulaşabilir ve güvenli yatırımın avantajlarından faydalanabilirsiniz.

Şirket Haberleri

Doğuş Otomotiv (DOAS, Pozitif): SPK, kayıtlı sermaye tavanının yeniden belirlenerek geçerlilik süresinin 5 yıl süre ile uzatılması ve söz konusu değişiklik kapsamında şirket esas sözleşmesinin "Sermayesi" başlıklı 6.maddesinin değiştirilmesi için yapılan başvuruyu uygun buldu. Esas sözleşme değişikliği genel kurul toplantısında ortakların onayına sunulacak.

Hisse Verileri		Piyasa Çarpanları	
Hisse Kodu	DOAS	F/K	5,9
Cari Fiyat (TL)	173,80	FD/FAVÖK	5,8
52H En Yüksek (TL)	199,30	FD/Satışlar	1,0
52H En Düşük (TL)	38,08	PD/DD	4,4
Piyasa Değeri (mn TL)	38.236,0	Relatif Performans	
Piyasa Değeri (mn USD)	2.042,6	S1H	-2,9%
Halka Açıklık Oranı (%)	34%	S1A	7,9%
Endeks Payı (BIST100)	1,0%	S3A	21,1%
Temettü Verimi	2,9%	S1Y	173,7%
3A Hacim (mn TL)	259,4	YB	-4,2%

Smart Güneş Enerjisi (SMRTG, Pozitif): Şirket ile yurtiçinde yerleşik büyük bir müşteri arasında KDV hariç 21.945.000,00 ABD Doları bedel üzerinden güneş paneli satışına istinaden yurtiçi satış sözleşmesi imzalandı.

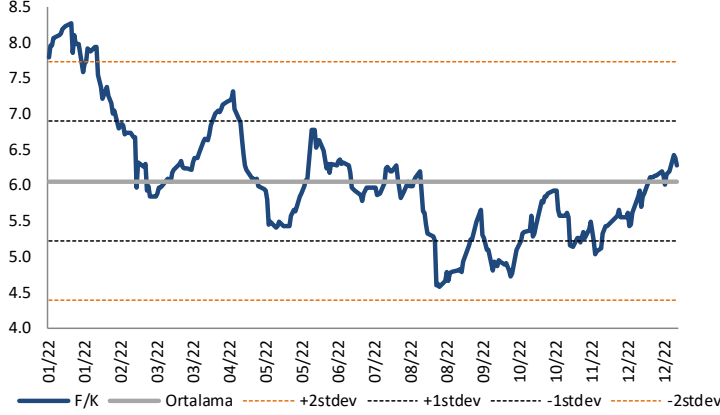
Hisse Verileri		Piyasa Çarpanları	
Hisse Kodu	SMRTG	F/K	113,7
Cari Fiyat (TL)	71,35	FD/FAVÖK	110,3
52H En Yüksek (TL)	141,60	FD/Satışlar	14,6
52H En Düşük (TL)	7,26	PD/DD	33,3
Piyasa Değeri (mn TL)	21.833,1	Relatif Performans	
Piyasa Değeri (mn USD)	1.166,3	S1H	-8,4%
Halka Açıklık Oranı (%)	25%	S1A	-40,4%
Endeks Payı (BIST100)	0,4%	S3A	27,2%
Temettü Verimi	0,0%	S1Y	671,5%
3A Hacim (mn TL)	394,2	YB	-11,1%

Skor Kart: Şirketler ile ilgili Skor Kart'lara [buradan](#) ulaşabilirsiniz. Hisse senedine ilişkin güncel piyasa verilerinin yanı sıra, şirketin son 16 çeyreğine ilişkin önemli rasyo ve finansal verilerinin sunulduğu bir data setidir. Skor Kart ile bilanço dönemlerini takip edebilir, şirket bilançoları dahil tüm finansal verilere ulaşabilir ve güvenli yatırımın avantajlarından faydalanabilirsiniz.



Çarpanlar Bazında BIST

BIST 100 F/K (Cari)

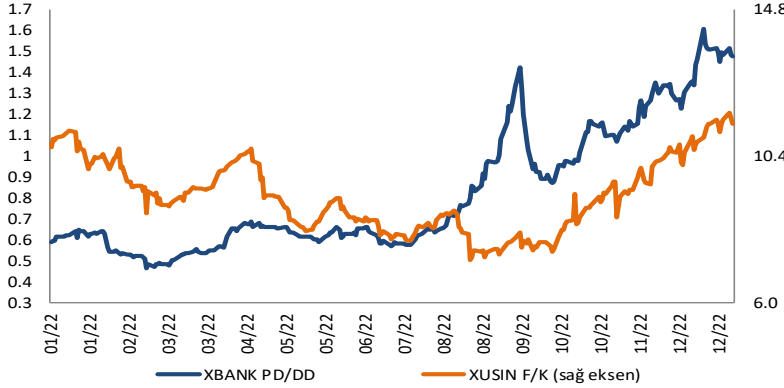


BIST100 F/K Çarpanı (Cari)

	Son 3 Ay	Son 1 Yıl
Kapanış		6.27x
Minimum	5.03x	4.58x
Maksimum	6.43x	8.28x
Ortalama	5.64x	6.06x
Minimuma Uzaklık	1.24x	1.69x
Maksimuma Uzaklık	-0.15x	-2.00x
Performans	23.3%	-17.5%

Mevcut durumda, son üç aylık ortalama çarpan seviyesine %10; son bir yıllık ortalama çarpan seviyesine %3.4 yakınız.

XBANK PD/DD (Cari) / XUSIN F/K (Cari)



XBANK PD/DD Çarpanı (Cari)

	Son 3 Ay	Son 1 Yıl
Kapanış		1.48x
Minimum	0.95x	0.47x
Maksimum	1.61x	1.61x
Ortalama	1.25x	0.82x
Minimuma Uzaklık	0.53x	1.01x
Maksimuma Uzaklık	-0.13x	-0.13x
Performans	65.1%	146.9%

Mevcut durumda, son üç aylık ortalama çarpan seviyesine %15; son bir yıllık ortalama çarpan seviyesine %44.3 yakınız.

XUSIN F/K (Cari)



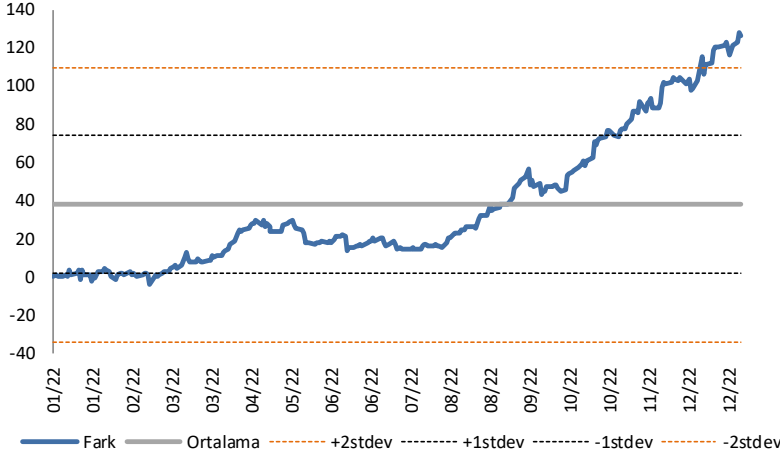
XUSIN F/K Çarpanı (Cari)

	Son 3 Ay	Son 1 Yıl
Kapanış		11.33x
Minimum	8.19x	7.28x
Maksimum	11.69x	11.69x
Ortalama	9.94x	9.18x
Minimuma Uzaklık	3.14x	4.05x
Maksimuma Uzaklık	-0.36x	-0.36x
Performans	42.0%	1.3%

Mevcut durumda, son üç aylık ortalama çarpan seviyesine %12; son bir yıllık ortalama çarpan seviyesine %19 yakınız.

BIST vs MSCI GOÜ Piyasa Göstergeleri

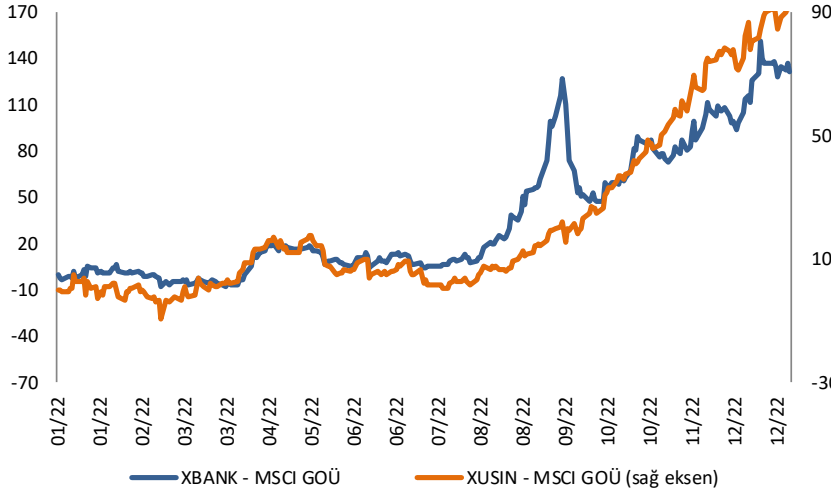
BIST100 - MSCI GOÜ

BIST 100 - MSCI GOÜ Endeksi Farkı
(Normalize Edilmiş)

	Son 3 Ay	Son 1 Yıl
Kapanış		121.26
Minimum	55.0	-3.7
Maksimum	128.0	128.0
Ortalama	93.1	37.8
Minimuma Uzaklık	66.2	125.0
Maksimuma Uzaklık	-6.7	-6.7
Performans	5.2%	-22.6%

Mevcut durumda, son üç aylık ortalama seviyeye 28.1 puan; son bir yıllık ortalama seviyeye 83.5 puan yakınız.

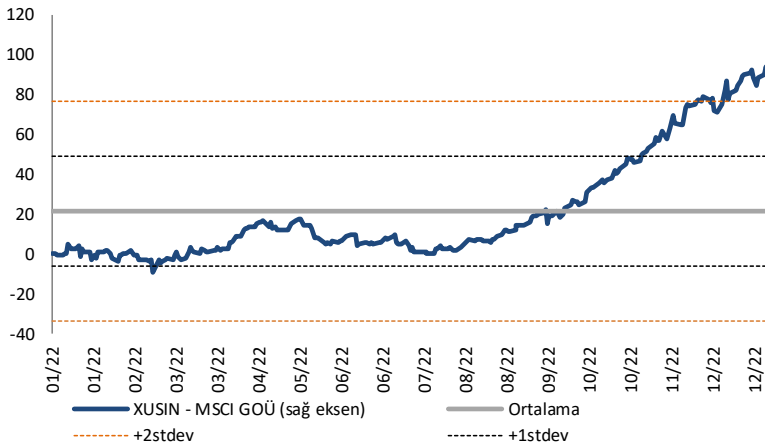
XBANK - MSCI GOÜ / XUSIN - MSCI GOÜ

XBANK - MSCI GOÜ Bankacılık Endeksi Farkı
(Normalize Edilmiş)

	Son 3 Ay	Son 1 Yıl
Kapanış		130.1
Minimum	56.4	-7.7
Maksimum	151.8	151.8
Ortalama	98.5	37.3
Minimuma Uzaklık	73.7	137.7
Maksimuma Uzaklık	-21.7	-21.7
Performans	1.5%	-11.1%

Mevcut durumda, son üç aylık ortalama seviyeye 31.6 puan; son bir yıllık ortalama seviyeye 92.8 puan yakınız.

XUSIN - MSCI GOÜ Sanayi Endeksi

XUSIN - MSCI GOÜ Sanayi Endeksi Farkı
(Normalize Edilmiş)

	Son 3 Ay	Son 1 Yıl
Kapanış		88.0
Minimum	33.1	-9.3
Maksimum	93.7	93.7
Ortalama	65.3	21.8
Minimuma Uzaklık	54.9	97.3
Maksimuma Uzaklık	-5.8	-5.8
Performans	8.4%	-13.2%

Mevcut durumda, son bir yıllık ortalama seviyeye 66.1 puan uzağız.

FONLABÜYÜSÜN

Türkiye'nin Kitle Fonlama Platformu

Girişim ve Yatırım Ekosistemine Değer Katan Projeler
fonlabuyusun.com'da!



6.01.2023

Haftalık Veri Takvimi						
Tarih	TSİ	Ülke	Açıklanacak Veri	Dönemi	Beklenti	Önceki
2 Ocak	10:00	Türkiye	S&P Global İmalat PMI (Final)	Aralık	-	45.7
2 Ocak	11:55	Almanya	S&P Global İmalat PMI (Final)	Aralık	47.4	47.4
2 Ocak	12:00	Euro Bölgesi	S&P Global İmalat PMI (Final)	Aralık	47.8	47.8
3 Ocak	04:45	Çin	Caixin İmalat PMI	Aralık	49.1	49.4
3 Ocak	10:00	Türkiye	TÜFE (Aylık)	Aralık	2.57%	2.88%
3 Ocak	10:00	Türkiye	TÜFE (Yıllık)	Aralık	66.54%	84.39%
3 Ocak	10:00	Türkiye	Çekirdek TÜFE (Yıllık)	Aralık	53.80%	68.91%
3 Ocak	11:55	Almanya	İşsizlikteki Değişim	Aralık	14.0K	17.0K
3 Ocak	16:00	Almanya	TÜFE (Aylık)	Aralık	-0.7%	-0.5%
3 Ocak	16:00	Almanya	TÜFE (Yıllık)	Aralık	9.0%	10.0%
3 Ocak	17:45	ABD	S&P Global İmalat PMI (Final)	Aralık	-	46.2
3 Ocak	18:00	ABD	İnşaat Harcamaları (Aylık)	Kasım	-0.4%	-0.3%
4 Ocak	03:30	Japonya	Jibun Bank İmalat PMI	Aralık	-	48.8
4 Ocak	11:55	Almanya	S&P Global Hizmetler PMI (Final)	Aralık	49.0	49.0
4 Ocak	12:00	Euro Bölgesi	S&P Global Hizmet PMI (Final)	Aralık	49.1	49.1
4 Ocak	18:00	ABD	ISM İmalat Endeksi	Aralık	48.5	49.0
4 Ocak	18:00	ABD	ISM Ödenen Fiyatlar	Aralık	42.9	43.0
4 Ocak	18:00	ABD	JOLTS Açık İş Pozisyonları	Kasım	10000K	10334K
4 Ocak	18:00	ABD	ISM Yeni Siparişler	Aralık	-	47.2
4 Ocak	18:00	ABD	ISM İstihdam	Aralık	-	48.4
4 Ocak	22:00	ABD	FOMC Toplantı Tutanaqları	Aralık		
5 Ocak		Çin	Dış Ticaret Dengesi (milyar dolar)	Aralık	-	69.25
5 Ocak		Çin	İhracat (Yıllık)	Aralık	-	-8.7%
5 Ocak		Çin	İthalat (Yıllık)	Aralık	-	-10.6%
5 Ocak	04:45	Çin	Caixin Hizmet PMI	Aralık	46.8	46.7
5 Ocak	13:00	Euro Bölgesi	ÜFE (Aylık)	Kasım	-0.5%	-2.9%
5 Ocak	13:00	Euro Bölgesi	ÜFE (Yıllık)	Kasım	27.5%	30.8%
5 Ocak	16:15	ABD	ADP Özel Sektör İstihdamı Değişimi	Aralık	140K	127K
5 Ocak	16:30	ABD	İşsizlik Maaşı Başvuruları	31 Aralık	-	225K
5 Ocak	16:30	ABD	Devam Eden İşsizlik Başvuruları	24 Aralık	-	1710K
5 Ocak	16:30	ABD	Dış Ticaret Dengesi (milyar dolar)	Kasım	-75.0	-78.2
5 Ocak	17:45	ABD	S&P Global Hizmet PMI (Final)	Aralık	44.4	44.4
6 Ocak	03:30	Japonya	Jibun Bank Hizmet PMI	Aralık	-	51.7
6 Ocak	10:00	Almanya	Perakende Satışlar (aylık)	Kasım	-5.0%	-6.6%
6 Ocak	10:00	Almanya	Fabrika Siparişleri (Aylık)	Kasım	-0.5%	0.8%
6 Ocak	10:00	Almanya	Fabrika Siparişleri (Yıllık)	Kasım	-6.1%	-3.2%
6 Ocak	13:00	Euro Bölgesi	TÜFE (Aylık)	Aralık	-0.1%	-0.1%
6 Ocak	13:00	Euro Bölgesi	TÜFE (Yıllık)	Aralık	9.6%	-
6 Ocak	13:00	Euro Bölgesi	Çekirdek TÜFE (Yıllık)	Aralık	5.0%	5.0%
6 Ocak	13:00	Euro Bölgesi	Tüketici Güveni (Final)	Aralık	-22.2	-22.2
6 Ocak	13:00	Euro Bölgesi	Perakende Satışlar (Aylık)	Aralık	0.5	-1.8%
6 Ocak	13:00	Euro Bölgesi	Perakende Satışlar (Yıllık)	Aralık	-3.0%	-2.7%
6 Ocak	14:30	Türkiye	Nakit Bütçe Dengesi	Aralık	-	99.6B
6 Ocak	16:30	ABD	Tarım Dışı İstihdam	Aralık	200K	263K
6 Ocak	16:30	ABD	İşsizlik Oranı	Aralık	3.7%	3.7%
6 Ocak	16:30	ABD	İşgücüne Katılım Oranı	Aralık	62.2%	62.1%
6 Ocak	16:30	ABD	Ortalama Saatlik Kazançlar (Aylık)	Aralık	0.4%	0.6%
6 Ocak	16:30	ABD	Ortalama Saatlik Kazançlar (Yıllık)	Aralık	5.0%	5.1%
6 Ocak	18:00	ABD	Dayanıklı Mal Siparişleri (Final)	Kasım	-	-2.1%
6 Ocak	18:00	ABD	Çekirdek Dayanıklı Mal Siparişleri (Final)	Kasım	-	0.2%
6 Ocak	18:00	ABD	Fabrika Siparişleri	Kasım	-0.8%	1.0%
6 Ocak	18:00	ABD	ISM Hizmet PMI	Aralık	55.0	56.5
4 Ocak	18:00	ABD	ISM Ödenen Fiyatlar	Aralık	-	70.0
4 Ocak	18:00	ABD	ISM Yeni Siparişler	Aralık	-	56.0
4 Ocak	18:00	ABD	ISM İstihdam	Aralık	-	51.5
6 Ocak	18:00	ABD	Savunma Hariç Sermaye Malı Siparişleri (Final)	Kasım	-	0.2%
6 Ocak	18:00	ABD	Savunma Hariç Sermaye Malı Teslimatları (Final)	Kasım	-	-0.1%
6 Ocak	20:15	ABD	FED Yetkilisi Barkin'in Konuşması			

Kaynak: Bloomberg, TCMB, TÜİK, HLY Araştırma



AKLIN YOLU AÖS

AÖS, Google Play ve App Store'da!
Geç kalmadan akıllı telefonunuza yükleyin.

Sonuç veren yatırım kararlarının
püf noktası, finans piyasalarını
doğru yorumlamaktır.
Kişisel finansal asistanınız
AÖS'le tanışın,
akıl odaklı öneriler sayesinde
yatırım deneyiminizi iyileştirin.



Halk Yatırım Araştırma



Halkyatirimarastirma@halkyatirim.com.tr



+90 212 314 81 81

Halk Yatırım Araştırma

Banu KIVCI TOKALI	Araştırma Direktörü	BTokali@halkyatirim.com.tr +90 212 314 81 88
İlknur TURHAN	Müdür Perakende, Cam, Çimento, GYO, Mobilya, Gıda	ITurhan@halkyatirim.com.tr +90 212 314 81 85
Ayşegül BAYRAM	Uzman Strateji, Telekom, Madencilik, Savunma, Yazılım, Teknoloji, Enerji, Tarım	ABayram@halkyatirim.com.tr +90 212 314 87 30
Mehmet Bilal BİRCAN	Uzman Bankacılık, Dayanıklı Tüketim	MBircan@halkyatirim.com.tr +90 212 314 82 53
Emil ABDULLAYEV	Uzman Demir-Çelik, Petrol & Gaz	EAbdullayev@halkyatirim.com.tr +90 212 314 87 24
Yasin SARIHAN	Uzman Yardımcısı Otomotiv	YSarihan@halkyatirim.com.tr +90 212 314 87 26

ÇEKİNCE

Bu rapor ve yorumlardaki yazılar, bilgiler ve grafikler yalnızca bilgi edinilmesi amacıyla derlenmiştir. Burada yer alan yatırım bilgi, yorum ve tavsiyeleri yatırım danışmanlığı kapsamında değildir. Yatırım danışmanlığı hizmeti, yetkili kuruluşlar tarafından kişilerin risk ve getiri tercihleri dikkate alınarak kişiye özel, imzalanacak yatırım danışmanlığı sözleşmesi çerçevesinde sunulmaktadır. Burada yer alan yorum ve tavsiyeler ise genel niteliktedir. Bu tavsiyeler mali durumunuz ile risk ve getiri tercihlerinize uygun olmayabilir. Bu nedenle, sadece burada yer alan bilgilere dayanarak yatırım kararı verilmesi beklentilerinize uygun sonuçlar doğurmayabilir. Halk Yatırım, bu bilgilerin doğru, eksiksiz ve değişmez olduğunu garanti etmez, bilgi eksikliği ve yanlışlığından hiçbir şekilde sorumlu tutulamaz. Raporda yer alan ifadeler, hiçbir şekilde alış veya satış teklifi olarak değerlendirilemez. Halk Yatırım'ın rapordaki bilgiler dolayısıyla ortaya çıkabilecek doğrudan ve dolaylı kazanç ve zararlarla ilgili herhangi bir sorumluluğu yoktur. Bu ileti 05 Kasım 2014 tarih ve 29166 sayılı Resmî Gazetede yayınlanan ve 01 Mayıs 2015 tarihinde yürürlüğü giren "Elektronik Ticaretin Düzenlenmesi Hakkında" çıkan kanunun 2.Maddesi c bendinde belirtilen Ticari Elektronik ileti kapsamında değildir.

